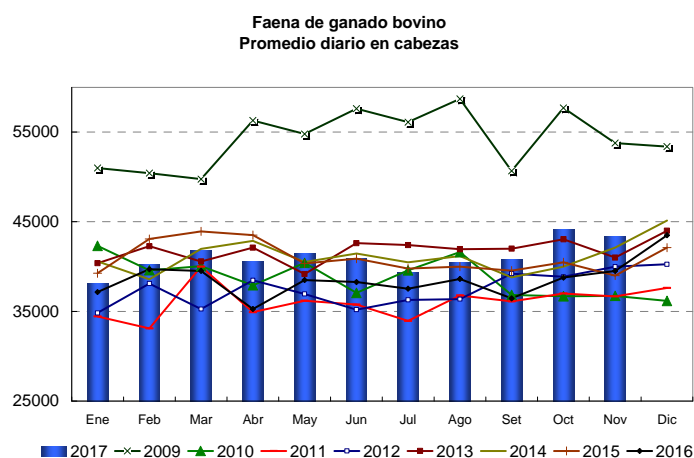


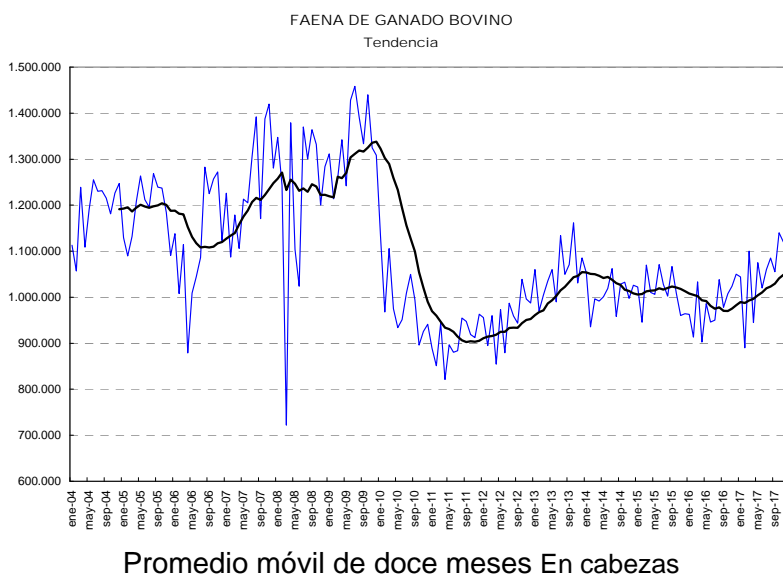
Informe de faena – noviembre 2017

Buenos Aires, 07 de diciembre de 2017 – La faena de bovinos alcanzó **1.12 millones de cabezas** durante el mes de noviembre, un 2% menos que el mes precedente, en el que se alcanzó el nivel **más elevado de este año y el máximo desde 2013**.

Al respecto, **Mario Ravettino, Presidente del Consorcio de Exportadores de Carnes Argentinas** expresó: “el ligero retroceso se verifica también en el promedio diario de animales sacrificados, por tratarse de dos meses con igual cantidad de días laborables, aunque debe resaltarse que es un número que **se encuentra por encima de los verificados para un mes de noviembre desde el año 2009**, en que la faena tuvo un pico histórico”.



En el último trimestre de 2016 la faena de bovinos revirtió su tendencia, para iniciar un curso ascendente en 2017, que se ha estabilizado en los dos últimos meses en una magnitud superior a 1.1 millones de cabezas.

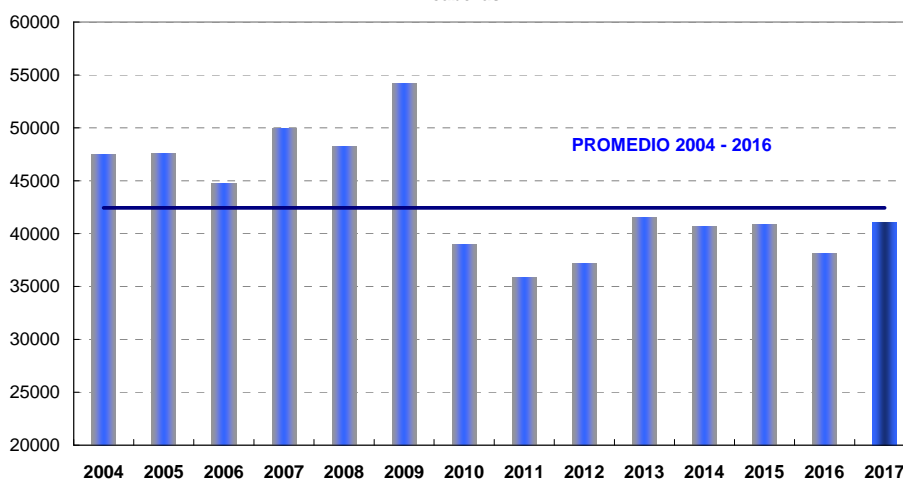


“En los **primeros once meses del año** se han sacrificado **11.5 millones de bovinos**, un 7% más que en igual lapso del año pasado. No obstante, fue inferior en un 3% al

promedio de la última década y en un 12% a los registros de mediados de la década del 2.000 (13 millones de cabezas en promedio)", añadió Ravettino.

FAENA DE VACUNOS		
En miles cabezas		
	Noviembre	Enero - Noviembre
2002	912	10.543
2003	1.089	11.314
2004	1.226	13.048
2005	1.184	13.161
2006	1.272	12.316
2007	1.420	13.693
2008	1.200	13.386
2009	1.325	14.744
2010	912	10.942
2011	919	9.899
2012	996	10.442
2013	1.031	11.567
2014	997	11.075
2015	960	11.193
2016	1.024	10.742
2017	1.120	11.534
Var. Porcentual 2017 respecto		
2016	9,4	7,4
Prom. 2004 - 2016	2,0	-2,8
Prom. 2005 - 2010	-8,1	-11,6

FAENA DE BOVINOS - Promedio diario - Enero a Noviembre
 En cabezas



En los doce meses que corren de diciembre de 2016 a noviembre de 2017, la cantidad de animales sacrificados fue de aproximadamente los **12.6 millones de cabezas**, 7.5% por encima de igual período en 2015/16. Todo indicaría que el ejercicio 2017 cerrará con una faena de ese orden.

**Contacto de Prensa:
Porter Novelli Argentina**

Jorge Barros – jbarros@porternovelli.com.ar
Daniel Peralta – dperalta@porternovelli.com.ar
T: (011) 5273-6450



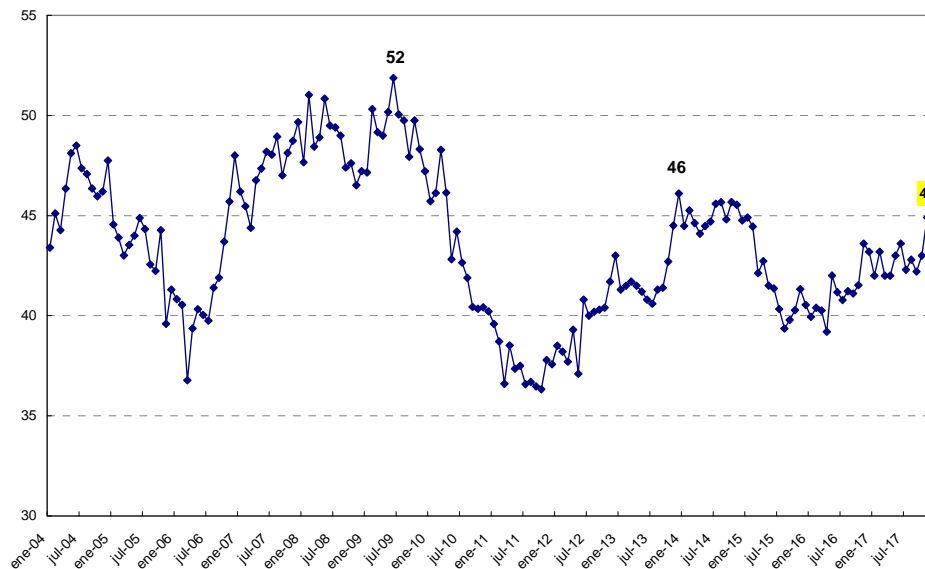
**CONSORCIO DE EXPORTADORES
DE CARNES ARGENTINAS**

Periodo	Faena	Producción	Participación (%)		Consumo	
			%		miles	kg/por
	cabezas	ton peso res	Novillos	Hembras	ton	habitante
2015	12.156.600	2.726	19,9	41,6	2.509	60
2016	11.791.642	2.657	21,3	41,2	2.405	56
dic-15	964.070	215	18,7	40,5	203	57
ene-16	962.580	219	23,1	39,9	194	53
feb-16	913.314	206	21,9	40,4	183	56
mar-16	1.033.429	234	22,9	40,3	213	59
abr-16	902.441	203	23,0	39,2	181	52
may-16	985.835	222	22,1	42,0	201	56
jun-16	946.122	212	21,6	41,2	195	56
jul-16	950.139	214	21,7	40,8	193	53
ago-16	1.038.412	233	20,9	41,2	212	58
sep-16	977.796	222	21,1	41,1	203	58
oct-16	1.007.536	227	19,3	41,5	210	58
nov-16	1.024.038	231	19,7	43,6	209	59
dic-16	1.050.000	234	18,4	43,2	211	58
ene-17	1.044.000	235	20,7	42,0	212	58
feb-17	890.000	196	19,7	43,2	173	52
mar-17	1.100.000	240	21,2	42,0	219	60
abr-17	945.000	211	21,3	42,0	189	53
may-17	1.075.000	239	22,0	43,0	216	59
jun-17	1.020.000	224	21,5	43,6	200	56
jul-17	1.060.000	237	21,0	42,3	210	57
ago-17	1.085.000	241	20,4	42,8	218	59
sep-17	1.055.000	234	21,5	42,2	203	57
oct-17	1.140.000	253	19,9	43,0	223	61
nov-17	1.120.000	249	19,0	44,9	218	61
Variación porcentual mensual						
Nov.17/ Oct.17	-1,8	-1,8	-4,5	4,4	-2,4	0,8
Nov.17/ Dic.16	6,7	6,2	3,1	3,9	3,1	6,0
Nov.17/ Nov.16	9,4	7,6	-3,5	3,0	4,1	3,7
Nov.17/ Nov.15	16,6	15,6	2,7	8,6	8,8	5,8
ENERO a NOVIEMBRE						
2017	11.534.000	2.559	20,7	42,8	2.281	58
2016	10.741.642	2.423	21,6	41,0	2.194	56
2015	11.192.530	2.511	20,0	41,7	2.307	60
2014	11.075.265	2.449	18,0	45,0	2.257	59
2013	11.567.080	2.599	20,7	41,7	2.414	64
2012	10.441.638	2.381	23,6	39,5	2.208	59
2011	9.898.655	2.280	26,6	37,5	2.043	55
Variación %						
2017/16	7,4	5,6	-3,8	4,4	3,9	2,6
2017/15	3,1	1,9	3,6	2,8	-1,1	-4,0
2017/14	4,1	4,5	15,0	-4,8	1,0	-3,1
2017/13	-0,3	-1,6	0,1	2,7	-5,5	-9,3
2017/12	10,5	7,5	-12,1	8,5	3,3	-2,1
2017/11	16,5	12,2	-21,9	14,3	11,7	4,6
Doce meses a NOVIEMBRE						
2016/17	12.584.000	2.793	20,6	42,9	2.492	57,6
2015/16	11.705.712	2.638	21,3	41,0	2.397	56,2
2014/15	12.218.243	2.737	19,7	41,9	2.514	59,9
2013/14	12.160.623	2.691	17,9	45,1	2.487	59,9
2012/13	12.554.689	2.818	20,6	41,8	2.620	63,2
2011/12	11.404.899	2.597	23,5	39,3	2.412	58,9
2010/11	10.839.564	2.491	26,2	37,7	2.234	54,9
2009/10	12.250.392	2.686	22,3	43,9	2.318	58,2
Variación % 2016/17 respecto						
2015/16	7,5	5,9	-3,6	4,6	4,0	2,5
2014/15	3,0	2,0	4,2	2,2	-0,9	-3,8

Nota: Consumo per cápita estimado considerando estables las exportaciones de noviembre de 2017
Fuente: Consorcio de Exportadores de Carnes Argentinas a partir de datos de SENASA, Minagri y estimaciones propias

“La oferta total acusa una creciente dependencia de las hembras: la **proporción de hembras en el total sacrificado** fue equivalente a casi el **45%**, exponiendo un aumento respecto de los meses anteriores que obedece a una mayor contribución de hembras jóvenes (terneras y vaquillonas), comportamiento que pone en evidencia una escasa intención de recomponer el plantel reproductor, y por ende, las existencias de bovinos”, alarmó Ravettino.

FAENA: Participación % de Hembras



La **producción de carnes bovinas** acumulada entre enero y noviembre de 2017 fue de 2.6 millones de toneladas peso gancho, 6% superior a igual lapso del año pasado.

El crecimiento de la faena de vacunos se ha reflejado sobre el mercado local. En los últimos meses, el **consumo de carnes bovinas** ascendió a un nivel que superó los 60 kg por habitante/año. Ello se ha visto acompañado por exportaciones de carnes bovinas que a octubre de 2017 fueron superiores en un 32% a las de igual lapso del año precedente, comentó Ravettino.

Acerca del Consorcio de Exportadores de Carnes Argentinas- ABC

Entidad civil sin fines de lucro que nuclea a las empresas frigoríficas del sector con los más altos estándares de calidad y que representan la mayor parte de las exportaciones de carnes vacunas de la Argentina. Su principal objetivo es impulsar un compromiso mayor para con la actividad del sector, apuntando a construir una industria vigorosa bajo normas de calidad excelsas, bienestar animal y respeto para el medio ambiente; que genere riqueza para toda la cadena –desde el productor hasta el consumidor final. Las empresas integrantes del Consorcio entienden que la cooperación entre ellas, con otras entidades del sector y con las autoridades gubernamentales es el camino para ejecutar eficazmente un programa de crecimiento que genere valor agregado, divisas y empleo calificado a nivel nacional. Para mayor información visite: www.abc-consorcio.com.ar.